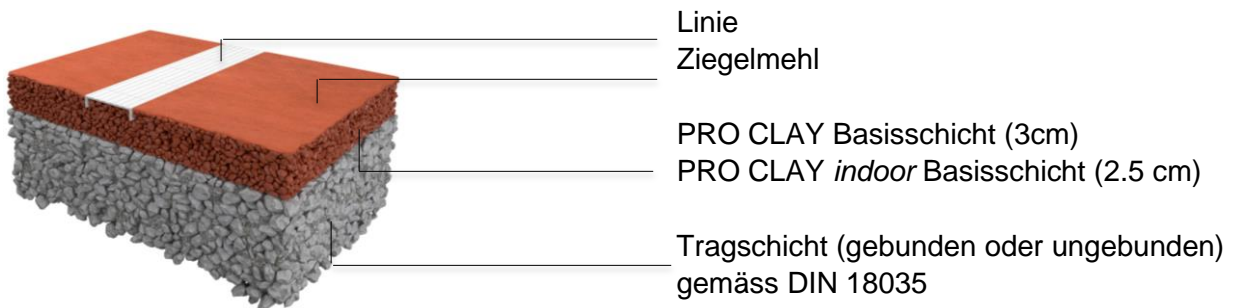


CONIPUR[®] PRO CLAY

Pflegeanleitung



Allgemeines

Das Sandplatz-System **CONIPUR[®] PRO CLAY** besteht aus einer Basisschicht aus Ziegelsplitt, welches mit einem Spezial-PU gebunden ist und mit Ziegelmehl abgestreut wird. Die Linierung ist dauerhaft fixiert. Der Belag ist technisch sehr präzise und bietet durch seine ebene Oberfläche gleichbleibende Spieleigenschaften, unabhängig von Temperaturen und Jahreszeiten. Dieser Tennisboden speichert weniger Wasser, ist aber hoch wasserdurchlässig und demzufolge unempfindlich gegen starken Regen. Somit sind Spielunterbrechungen nach Regenfällen erheblich reduziert.

Tägliche Pflege – Wässern & Abziehen

Wässern

1. Automatische Bewässerungsanlage



2. Manuelle Bewässerung per Fächerdüse



Manuelle Bewässerung per Fächerdüse

Platz immer leicht feucht halten. Vor und nach dem Spiel mit einer Fächerdüse gleichmässig besprühen. Keinen herkömmlichen Wasserschlauch verwenden, da ansonsten der Sand „weggespült“ wird. Bei längeren Spielen ggfs. auch zwischendurch anfeuchten.




Wichtig:


- Da der Platz wenig Wasser speichert, muss der Platz **öfters gewässert** werden, dies jedoch immer **nur kurz**, da der Basisbelag sehr wenig Wasser speichert.
- Um einen optimalen „Sprüheffekt“ zu erzielen, ist ein hoher Ausgangsdruck in der Wasseranlage erforderlich.

Abziehen

Platz nach dem Spiel zuerst leicht wässern und anschliessend mit einem **Abziehbesen** (CONICA Empfehlung) oder als Alternative mit dem **Schleppnetz** abziehen.

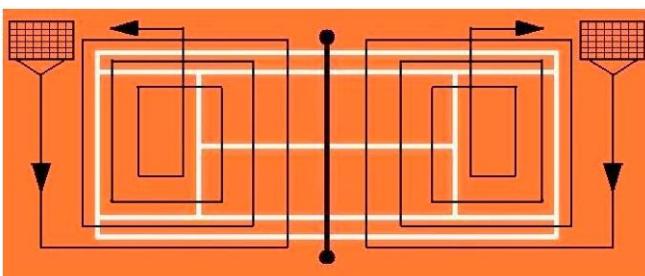


Abziehbesen (CONICA Empfehlung)



Schleppnetz (Alternative)

Den Court von aussen nach innen abziehen, um sicherzustellen, dass der Sand im Spielfeld verbleibt und nicht an die Platzränder verschoben wird.



Linien mit dem Linienbesen frei legen, ohne dabei die Tragschicht frei zu kehren.



Linienbesen



Sonstige Pflege

- Freihalten von Laub, Moos, Unrat.
- Nach Bedarf leicht mit **CONIPUR**[®] **PRO CLAY**-Ziegelmehl 0/2 nachsanden, bzw. den überschüssigen Sand von den Platzrändern in die Platzmitte befördern.
- Bei Nutzung unter Dach (Halle) einmalig und dann nach Bedarf **CONIPUR**[®] **PRO CLAY**-Absorber aufsprühen, max. 100 g/m².
- Nach längerer Nutzung den Sand abtragen und die Basisschicht mit einem Hochdruckreiniger freispülen, um die Wasserdurchlässigkeit wieder optimal herzustellen. Anschliessend den Platz wieder neu aufsanden.

Stand August 2014